



ManpowerGroup®

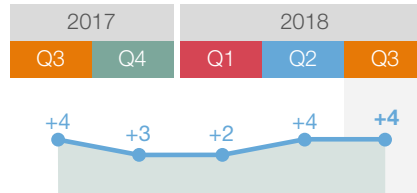
OÙ SONT LES JOBS ?

Baromètre ManpowerGroup
des perspectives d'emploi

Q3 2018

LES CRÉATIONS
D'EMPLOIS EN BELGIQUE
VONT SE POURSUIVRE
AU MÊME RYTHME
PENDANT L'ÉTÉ

PRÉVISION NETTE D'EMPLOI



+4

Prévision
Nette
d'Emploi
Q3 2018
Belgique

Q3 2018

753 EMPLOYEURS EN
BELGIQUE ONT RÉPONDU
À LA QUESTION :

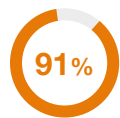
"Comment anticipez-vous l'évolution de l'emploi total dans votre entreprise au cours du prochain trimestre, jusqu'à fin septembre 2018, par rapport au trimestre actuel ?"



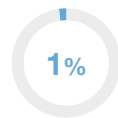
AUGMENTATION



DIMINUTION



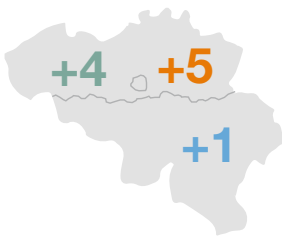
STATUS QUO



NE SAIT PAS

Q3 2018

DAVANTAGE D'OPTIMISME À BRUXELLES ET EN FLANDRE



+4 Flandre
↘ 1 point vs Q2/18
↔ 0 point vs Q3/17

+5 Bruxelles
↗ 1 point vs Q2/18
↘ 1 point vs Q3/17

+1 Wallonie
↔ 0 point vs Q2/18
↔ 0 point vs Q3/17

Q3 2018

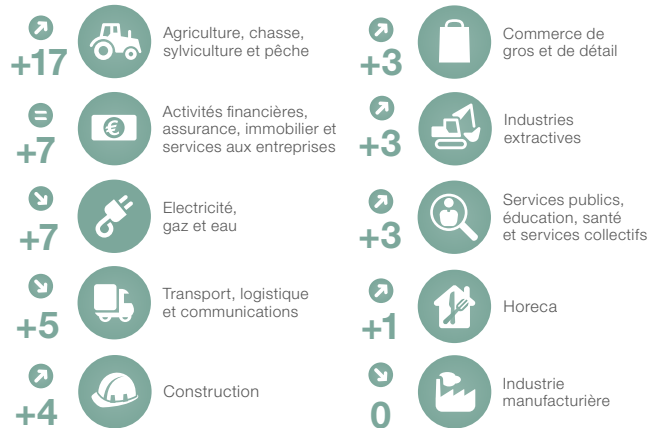
STATU QUO OU PRÉVISIONS POSITIVES DANS LES 10 SECTEURS SONDÉS

vs Q2/18

↗ 6 secteurs
↘ 3 secteurs
↔ 1 secteur

vs Q3/17

↗ 4 secteurs
↘ 5 secteurs
↔ 1 secteur



Q3 2018

DAVANTAGE DE CRÉATIONS D'EMPLOIS DANS LES MOYENNES ET LES GRANDES ENTREPRISES

+3 Micro entreprise < 10 travailleurs

+2 Petite entreprise 10 - 49

+26 Moyenne entreprise 50 - 249

+19 Grande entreprise ≥ 250

Q3 2018

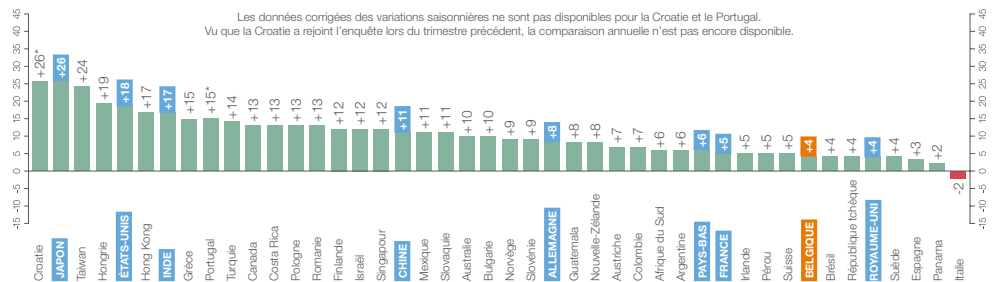
INTENTIONS DE RECRUTEMENT POSITIVES DANS 43 DES 44 PAYS ET TERRITOIRES SONDÉS

vs Q2/18

↗ 19 pays
↘ 18 pays
↔ 7 pays

vs Q3/17

↗ 24 pays
↘ 12 pays
↔ 7 pays



44 pays / 60.000 employeurs

Q3 2018

QUE VEULENT DIRE LES CHIFFRES ?

% d'employeurs anticipant une hausse des effectifs
- % d'employeurs anticipant une baisse des effectifs

= Prévision Nette d'Emploi (solde net qui peut être positif ou négatif)

Q3 2018

Le Baromètre ManpowerGroup est la plus grande étude prospective au monde en matière d'emploi.

Q3 2018

CHIFFRES CLÉS

LES CRÉATIONS D'EMPLOIS EN BELGIQUE VONT SE POURSUIVRE AU MÊME RYTHME PENDANT L'ÉTÉ

- +4** La Prévision Nette d'Emploi reste **modérément positive en Belgique (+4)** et se situe au même niveau que lors du trimestre précédent et du 3e trimestre 2017.
- +5** Les employeurs anticipent une activité de recrutement plus dynamique à **Bruxelles (+5)** et en Flandre (+4) qu'en Wallonie (+1).
- 10** Les employeurs des **10 secteurs** sondés prévoient de **maintenir ou renforcer leurs effectifs** au cours du 3e trimestre 2018.
- +26** La confiance des employeurs est plus forte dans les **moyennes (+26)** et les grandes (19) entreprises.
- 43** Au niveau international, les perspectives d'emploi sont **positives dans 43 des 44 pays sondés** dans le monde, seule l'Italie affichant une Prévision Nette d'Emploi légèrement négative (-2).

Q3 2018



“ Les employeurs belges prévoient de continuer à recruter au même rythme que lors du trimestre précédent. Cette **tendance positive** observée sur le marché de l'emploi s'explique en raison de la **conjoncture plus favorable** et de la **reprise des investissements** générateurs d'activité économique. Mais dans le même temps, **le nombre de postes qui restent vacants dans les entreprises a quasiment doublé en trois ans**, comme l'a souligné récemment le Premier Ministre Charles Michel. On ne peut que se féliciter que le gouvernement ait fait de la lutte contre les **pénuries de talents** une priorité pour les mois à venir, car celles-ci touchent à des degrés divers tous les secteurs d'activité, toutes les fonctions et tous les marchés de l'emploi au niveau local. **La diminution constante du chômage** observée dans les trois régions du pays n'est pas un indicateur suffisant pour se satisfaire de l'amélioration de la performance de notre marché du travail, même si cela constitue une nouvelle encourageante. ”


Philippe Lacroix Managing Director ManpowerGroup BeLux

Q3 2018

BELGIQUE ÉVOLUTIONS DES EFFECTIFS

	Augmentation	Diminution	Pas de changement	Ne sait pas	Prévision Nette d'Emploi	Prévision désaisonnalisée
	%	%	%	%	%	%
3e trimestre 2018	6	2	91	1	4	4
2e trimestre 2018	7	3	87	3	4	4
1er trimestre 2018	8	6	83	3	2	2
4e trimestre 2017	5	2	93	0	3	3
3e trimestre 2017	6	2	92	0	4	4

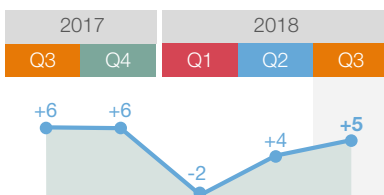
Q3 2018



CONSULTEZ LE RAPPORT EN LIGNE



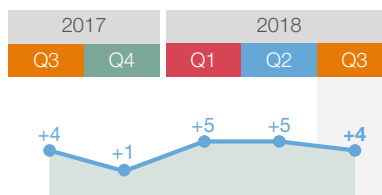
BRUXELLES



↗ C'est à **Bruxelles** que les employeurs se montrent **les plus optimistes**. La Prévision Nette d'Emploi atteint la valeur **encourageante** de **+5** et reste assez stable en comparaison trimestrielle et annuelle.

Q3 2018

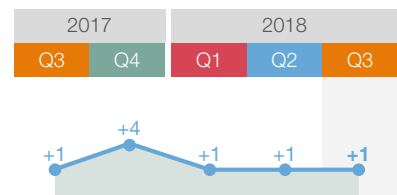
FLANDRE



↘ La Prévision Nette d'Emploi reste **assez positive** en **Flandre (+4)** et marque peu de changement par rapport au trimestre précédent eu au 3e trimestre 2017.

Q3 2018

WALLONIE



↔ Les employeurs wallons se montrent **très prudents** en **Wallonie (+1)**. La Prévision Nette d'Emploi reste inchangée par rapport au trimestre précédent et au 3e trimestre 2017.

Q3 2018

Plus d'info : manpowergroup.be

@ManpowerGroupBe

