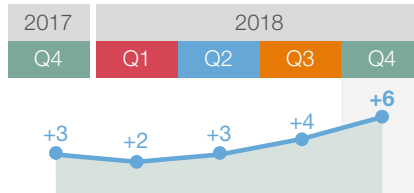


INTENTIONS DE RECRUTEMENT AU PLUS HAUT DEPUIS PRÈS DE DEUX ANS

PRÉVISION NETTE D'EMPLOI



+6

Prévision Nette d'Emploi **Q4 2018** Belgique

750 EMPLOYEURS EN BELGIQUE ONT RÉPONDU À LA QUESTION :

"Comment anticipez-vous l'évolution de l'emploi total dans votre entreprise au cours du prochain trimestre, jusqu'à fin décembre 2018, par rapport au trimestre actuel ?"



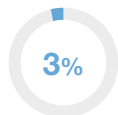
AUGMENTATION



DIMINUTION



STATUS QUO



NE SAIT PAS

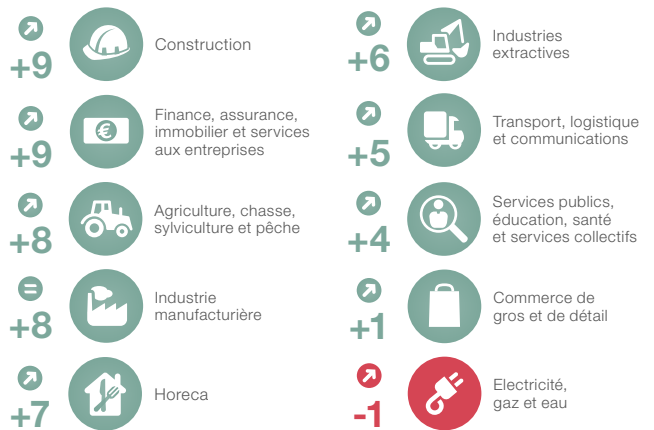
PERSPECTIVES D'EMPLOI POSITIVES DANS 9 DES 10 SECTEURS SONDÉS

vs Q3/18

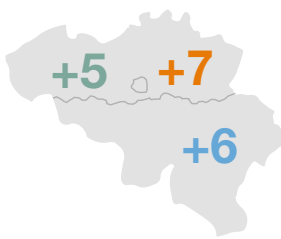
- ↗ 6 secteurs
- ↘ 3 secteurs
- ↔ 1 secteur

vs Q4/17

- ↗ 6 secteurs
- ↘ 2 secteurs
- ↔ 2 secteurs



OPTIMISME DANS LES TROIS RÉGIONS



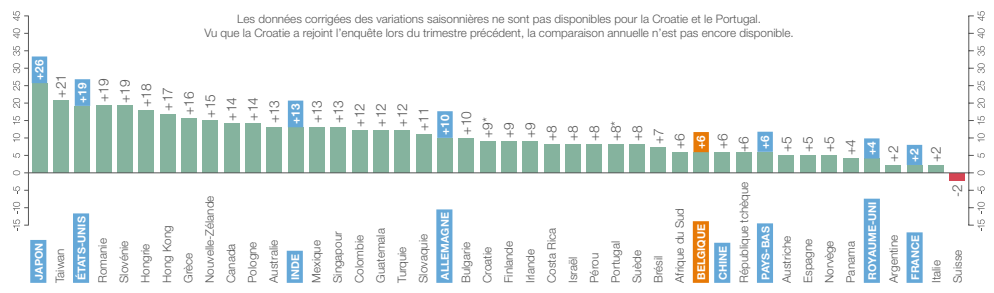
- +5 Flandre**
 - ↗ 1 point vs Q3/18
 - ↗ 4 points vs Q4/17
- +7 Bruxelles**
 - ↗ 2 points vs Q3/18
 - ↗ 2 points vs Q4/17
- +6 Wallonie**
 - ↗ 4 points vs Q3/18
 - ↗ 2 points vs Q4/17

LES CRÉATIONS D'EMPLOI CONCERNENT AVANT TOUT LES GRANDES ET LES MOYENNES ENTREPRISES



INTENTIONS DE RECRUTEMENT POSITIVES DANS 43 DES 44 PAYS ET TERRITOIRES SONDÉS

- | vs Q3/18 | vs Q4/17 |
|-----------|-----------|
| ↗ 24 pays | ↗ 23 pays |
| ↘ 14 pays | ↘ 13 pays |
| ↔ 8 pays | ↔ 7 pays |



44 pays / 59.000 employeurs

QUE VEULENT DIRE LES CHIFFRES ?

- % d'employeurs anticipant une hausse des effectifs
- % d'employeurs anticipant une baisse des effectifs

= Prévision Nette d'Emploi (solde net qui peut être positif ou négatif)

Le Baromètre ManpowerGroup est la plus grande étude prospective au monde en matière d'emploi.

CHIFFRES CLÉS

LES EMPLOYEURS BELGES PRÉVOIENT D'EMBAUCHER AU QUATRIÈME TRIMESTRE... MAIS TROUVERONT-ILS LES CANDIDATS ?

- +6** La Prévision Nette d'Emploi progresse de deux points par rapport au trimestre précédent et atteint la **valeur encourageante de +6**, son niveau le plus élevé depuis le 1er trimestre 2017.
- 3** L'indice ManpowerGroup affiche des valeurs **optimistes dans les trois régions** du pays : +7 à Bruxelles, +6 en Wallonie et +5 en Flandre.
- 9** Les perspectives d'emploi sont **positives dans 9 des 10 secteurs** sondés, en particulier dans la Construction (+9), la Finance, l'assurance, l'immobilier et les services aux entreprises (+9) ainsi que dans l'Industrie manufacturière (+8).
- +25** Les employeurs **des grandes (+25) et des moyennes (+24) entreprises** affichent les intentions de recrutement les plus optimistes.
- 43** Au niveau international, les perspectives d'emploi sont **positives dans 43 des 44 pays et territoires sondés** dans le monde, seule la Suisse affichant une Prévision Nette d'Emploi légèrement négative (-2).

Q4 2018



“ Les employeurs belges maintiennent leur **volonté de renforcer leurs effectifs** au cours du quatrième trimestre. Cette tendance positive se vérifie dans les trois régions du pays et quasiment tous les secteurs d'activité. Cependant, le défi consistera à **trouver les candidats** qu'ils recherchent alors que **plus d'un employeur belge sur trois déclare être affecté par les pénuries de talents***. La question sera de voir si les 28 mesures du 'jobs deal' mis en place par le gouvernement fédéral, ainsi que les mesures prises dans chacune des régions seront à même de réduire le fossé entre l'offre et la demande sur le marché du travail. Néanmoins, de façon réaliste, on peut s'attendre à un **accroissement de la guerre des talents dans de nombreux métiers**. Nous observons d'ailleurs sur le terrain que les candidats reçoivent davantage de propositions qu'auparavant, ce qui oblige les employeurs à **renforcer non seulement leur attractivité** mais également à **accélérer leurs processus de décision**. ”

Philippe Lacroix Managing Director de ManpowerGroup


*Enquête ManpowerGroup sur les pénuries de talents - 2018

Q4 2018


BELGIQUE - ÉVOLUTION DES EFFECTIFS

	Augmentation	Diminution	Pas de changement	Ne sait pas	Prévision Nette d'Emploi	Prévision désaisonnalisée
	%	%	%	%	%	%
4e trimestre 2018	8	2	87	3	6	6
3e trimestre 2018	6	2	91	1	4	4
2e trimestre 2018	7	3	87	3	4	4
1er trimestre 2017	8	6	83	3	2	2
4e trimestre 2017	5	2	93	0	3	3

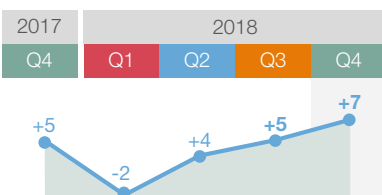
Q4 2018



CONSULTEZ LE RAPPORT EN LIGNE



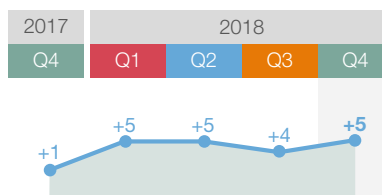
BRUXELLES



➔ C'est à **Bruxelles** que l'activité de recrutement devrait être la **plus forte (+7)**, avec une Prévision Nette d'Emploi en hausse de deux points en comparaison trimestrielle et annuelle.

Q4 2018

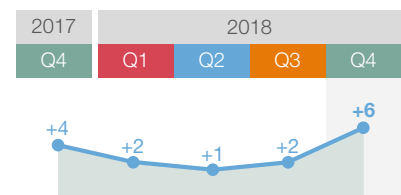
FLANDRE



➔ En **Flandre**, la **confiance** des employeurs reste **assez stable (+5)**, avec une Prévision Nette d'Emploi qui gagne un point par rapport au trimestre précédent.

Q4 2018

WALLONIE



➔ Les employeurs **wallons** font preuve d'**optimisme** et rapportent leurs intentions de recrutement **les plus fortes (+6) depuis le 2e trimestre 2016**.

Q4 2018

Plus d'info : manpowergroup.be

@ManpowerGroupBe

