



ManpowerGroup®

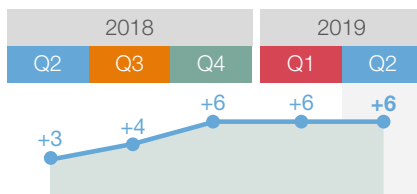
OÙ SONT LES JOBS ?

Baromètre ManpowerGroup
des perspectives d'emploi

Q2 2019

PRÈS D'UN
EMPLOYEUR BELGE
SUR DIX PRÉVOIT DES
EMBAUCHES AU COURS
DU 2^E TRIMESTRE 2019

PRÉVISION NETTE D'EMPLOI



+6

Prévision
Nette
d'Emploi
Q2 2019
Belgique

Q2 2019

751 EMPLOYEURS EN
BELGIQUE ONT RÉPONDU
À LA QUESTION :

"Comment anticipez-vous l'évolution de
l'emploi total dans votre entreprise au cours
du prochain trimestre, **jusqu'à fin juin 2019**,
par rapport au trimestre actuel ?"



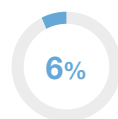
AUGMENTATION



DIMINUTION



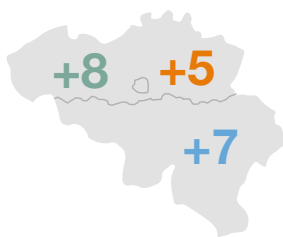
STATUS QUO



NE SAIT PAS

Q2 2019

INTENTIONS DE RECRUTEMENT AU PLUS HAUT DEPUIS PLUS DE 3 ANS EN FLANDRE



+8 Flandre
↗ 2 points vs Q1/19
↗ 3 points vs Q2/18

+5 Bruxelles
↗ 2 points vs Q1/19
↗ 2 points vs Q2/18

+7 Wallonie
↗ 3 points vs Q1/19
↗ 6 points vs Q2/18

Q2 2019

PRÉVISIONS POSITIVES DANS 9 DES 10 SECTEURS SONDÉS

vs Q1/19
↗ 6 secteurs
↘ 3 secteurs
↔ 1 secteur

vs Q2/18
↗ 7 secteurs
↘ 2 secteurs
↔ 1 secteur



Q2 2019

CONFIANCE GRANDISSANTE SELON LA TAILLE DE L'ENTREPRISE

+5 Micro entreprise
< 10 travailleurs

+13 Petite entreprise
10 - 49

+14 Moyenne entreprise
50 - 249

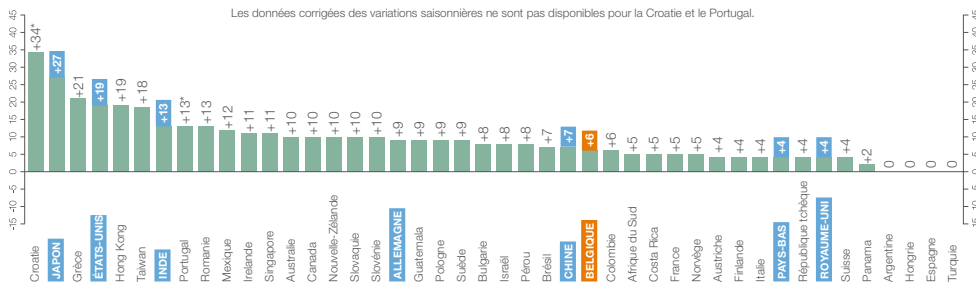
+20 Grande entreprise
≥ 250

Q2 2019

INTENTIONS DE RECRUTEMENT POSITIVES DANS 40 DES 44 PAYS ET TERRITOIRES SONDÉS

vs Q1/19
↗ 15 pays
↘ 18 pays
↔ 11 pays

vs Q2/18
↗ 13 pays
↘ 27 pays
↔ 4 pays



44 pays / 59.000+ employeurs

Q2 2019

QUE VEULENT DIRE LES CHIFFRES ?

% d'employeurs anticipant une hausse des effectifs
- % d'employeurs anticipant une baisse des effectifs

= Prévision Nette d'Emploi (solde net qui peut être positif ou négatif)

Q2 2019

Le Baromètre ManpowerGroup est
la plus grande étude prospective
au monde en matière d'emploi.

Q2 2019

CHIFFRES CLÉS

PRÈS D'UN EMPLOYEUR BELGE SUR DIX PRÉVOIT DES EMBAUCHES AU COURS DU 2^E TRIMESTRE 2019

- +6** La Prévision Nette d'Emploi affiche **la même valeur encourageante (+6) pour le troisième trimestre consécutif.**
- +8** En **Flandre (+8)**, les employeurs rapportent leurs prévisions de recrutement **les plus optimistes depuis plus de trois ans.**
- 9** Les perspectives d'emploi sont **positives dans 9 des 10 secteurs sondés.**
- +20** Les employeurs des **grandes (+20) et des moyennes (+14) entreprises** affichent les intentions de recrutement les plus optimistes.
- 40** Au niveau international, les perspectives d'emploi sont positives dans **40 des 44 pays et territoires sondés dans le monde** et dans 23 des 26 pays sondés dans la région EMEA (Europe, Moyen-Orient, Afrique).

Q2 2019



“ Les résultats de notre baromètre indiquent que les employeurs belges maintiennent le cap dans leurs intentions de recrutement, malgré un **climat d'incertitude croissante** liée notamment au Brexit. A court terme, le **défi quotidien des entreprises consiste à tâcher de remplir leurs postes vacants**, quel qu'en soit leur niveau. Malgré des progrès réalisés, **notre marché de l'emploi en Belgique présente encore des faiblesses structurelles** avec plusieurs indicateurs-clés qui restent en-dessous de la moyenne européenne, comme l'a souligné la Banque Nationale dans son rapport annuel. ”


Philippe Lacroix
Managing Director de ManpowerGroup BeLux

Q2 2019

BELGIQUE - ÉVOLUTION DES EFFECTIFS

	Augmentation	Diminution	Pas de changement	Ne sait pas	Prévision Nette d'Emploi	Prévision désaisonnalisée
	%	%	%	%	%	%
2e trimestre 2019	9	2	83	6	7	6
1er trimestre 2019	8	3	86	3	5	6
4e trimestre 2018	8	2	87	3	6	6
3e trimestre 2018	6	2	91	1	4	4
2e trimestre 2018	7	3	87	3	4	3

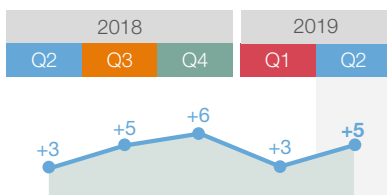
Q2 2019



CONSULTEZ LE RAPPORT EN LIGNE



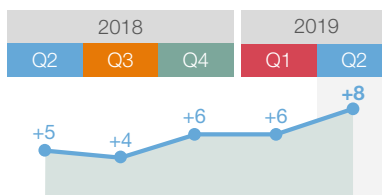
BRUXELLES



➔ A **Bruxelles**, la Prévision Nette d'Emploi gagne 2 points par rapport au trimestre précédent pour atteindre la valeur **modérée de +5.**

Q2 2019

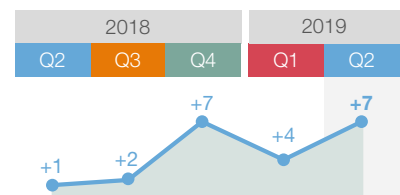
FLANDRE



➔ En **Flandre**, la Prévision Nette d'Emploi progresse de 2 points par rapport au trimestre précédent pour atteindre son **niveau le plus élevé (+8) depuis le 4e trimestre 2015.**

Q2 2019

WALLONIE



➔ La Prévision Nette d'Emploi affiche la **valeur optimiste de +7 en Wallonie**, en hausse de 3 points en comparaison trimestrielle.

Q2 2019

Plus d'info : manpowergroup.be

@ManpowerGroupBe

