



ManpowerGroup®

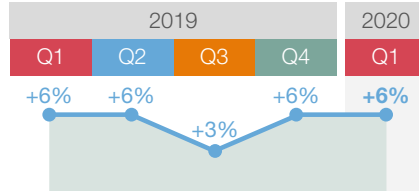
WIE WERFT AAN?

ManpowerGroup Barometer voor de tewerkstellingsvooruitzichten

Q1 2020

9 OP DE 10 BELGISCHE WERKGEVERS ZIJN VAN PLAN OM DE AANWERVING IN HET EERSTE KWARTAAL VAN 2020 TE STABILISEREN

NETTOTEWERKSTELLINGSPROGNOSE



+6%

Nettotewerkstellingsprognose België Q1 2020

Q1 2020

750 BELGISCHE WERKGEVERS GAVEN ANTWOORD OP DE VRAAG:

"Hoe zal de totale werkgelegenheid in uw onderneming zich het komende kwartaal, dus tot het einde van maart 2020, ontwikkelen in vergelijking met het huidige kwartaal?"



STIJGING



DALING



STATUS QUO



WEET HET NIET

Q1 2020

POSITIEVE VOORUITZICHTEN IN 9 VAN DE 10 BEVRAAGDE SECTOREN

t.o.v. Q4/19

- ↑ 3 sectoren
- ↓ 7 sectoren
- ↔ 0 sectoren

t.o.v. Q1/19

- ↑ 6 sectoren
- ↓ 2 sectoren
- ↔ 2 sectoren

+11%



Bouw

+7%



Financiële instellingen, verzekeringen, vastgoed en diensten

+10%



Elektriciteit, gas en water

+5%



Openbare diensten, onderwijs, gezondheidszorg, maatschappelijke dienstverlening

+10%



Landbouw, jacht, bosbouw en visserij

+5%



Winning van delfstoffen

+8%



Groot- en kleinhandel

+4%



Maakindustrie

+7%



Horeca


-1%



Transport, logistiek en communicatie

Q1 2020

STERKSTE WERVINGSINTENTIES SINDS DRIE JAAR IN BRUSSEL



+5% Vlaanderen

- ↑ 1 punt t.o.v. Q4/19
- ↑ 1 punt t.o.v. Q1/19

+8% Brussel

- ↑ 4 punten t.o.v. Q4/19
- ↑ 6 punten t.o.v. Q1/19

+3% Wallonië

- ↑ 3 punten t.o.v. Q4/19
- ↑ 2 punten t.o.v. Q1/19

Q1 2020

VOORUITZICHTEN VAN ACHTERUITGANG OF STAGNATIE IN BEDRIJVEN VAN ELKE OMVANG

Q1 2020

+4%



Microbedrijf < 10 werknemers

+9%



Klein bedrijf 10 - 49

+14%



Middelgroot bedrijf 50 - 249

+20%



Groot bedrijf ≥ 250

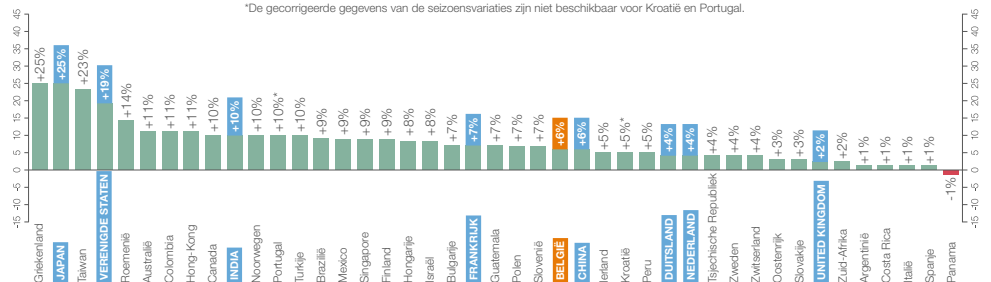
POSITIEVE VOORUITZICHTEN IN DE 26 BEVRAAGDE LANDEN IN DE EMEA-REGIO (EUROPA, MIDDEN-OOSTEN, AFRIKA)

t.o.v. Q4/19

- ↑ 15 landen
- ↓ 23 landen
- ↔ 5 landen

t.o.v. Q1/19

- ↑ 12 landen
- ↓ 26 landen
- ↔ 5 landen



43 landen / 58.000+ werkgevers

WAT BETEKENEN DE CIJFERS?

% werkgevers dat medewerkers zal aanwerven

- % werkgevers dat medewerkers zal ontslaan

= Nettotewerkstellingsprognose (nettosaldo in %, kan zowel positief als negatief zijn)

Q1 2020

De ManpowerGroup Barometer is wereldwijd de grootste peiling naar de tewerkstellingsgraad.

Q1 2020

KERNCIJFERS

9 OP DE 10 BELGISCHE WERKGEVERS ZIJN VAN PLAN OM DE AANWERVING IN HET EERSTE KWARTAAL VAN 2020 TE STABILISEREN

- +6%** De Nettotewerkstellingsprognose blijft **gematigd optimistisch (+6%)** en blijft op hetzelfde niveau als in het vorige kwartaal en in diezelfde periode in 2019.
- +5%** De wervingsintenties dalen licht in **Vlaanderen (+5%)** en **Wallonië (+3%)**, terwijl ze **toenemen in Brussel (+8%)**.
- 9** De wervingsvooruitzichten blijven **positief in 9 van de 10 bevroegde sectoren**, hoewel er een lichte daling te zien is in 7 sectoren in vergelijking met het vorige kwartaal.
- **Bedrijven van elke omvang zijn** van plan hun personeelsbestand te **stabiliseren** of het **aanwervingstempo** te **vertragen** tijdens het volgende kwartaal.
- 26** Op internationaal niveau zijn de tewerkstellingsprognoses **positief in 42 van de 43 bevroegde landen en gebieden** wereldwijd alsook in de **26 bevroegde landen in de EMEA-regio** (Europa, Midden-Oosten, Afrika). Toch blijken er meer landen te zijn waar de wervingsvooruitzichten dalen dan waar er optimistische wervingsvooruitzichten zijn.

Q1 2020



“Belgische werkgevers zetten het jaar 2020 voorzichtig in”, zegt Philippe Lacroix, Managing Director van ManpowerGroup BeLux. “Hoewel de Nettotewerkstellingsprognose op hetzelfde niveau is gebleven als in het vorige kwartaal, bewijzen de resultaten van onze enquête **dat het vertrouwen van werkgevers in de meeste sectoren en in bedrijven van elke omvang, verzwakt**. De **groeïende onzekerheid op economisch of politiek vlak** – met name in de context van de Brexit – verklaart deze **spanningen** en wijst op moeilijkere maanden op de arbeidsmarkt. Cijfers uit de laatste maanden van de uitzendbranche bevestigen deze trend. **Desondanks blijft de vraag naar schaarse profielen erg aanwezig.**”


Philippe Lacroix
Managing Director ManpowerGroup BeLux

Q1 2020

BELGIË - EVOLUTIE PERSONEELSBESTAND

	Stijging	Daling	Geen wijziging	Weet het niet	Nettotewerkstellingsprognose	Seizoensgezuiverde prognose
	%	%	%	%	%	%
jan-maart 2020	7	2	90	1	5	6
okt-dec 2019	7	1	90	2	6	6
juli-sept 2019	4	1	95	0	3	3
april-juni 2019	9	2	83	6	7	6
jan-maart 2019	8	3	86	3	5	6

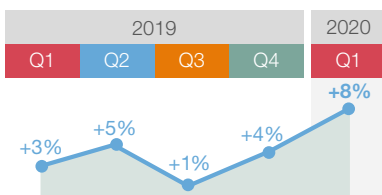
Q1 2020



CHECK HET RAPPORT ONLINE



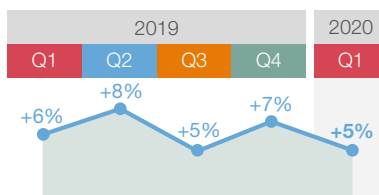
BRUSSEL



➤ De Brusselse werkgevers verwachten een groeiende wervingsactiviteit en de Nettotewerkstellingsprognose bevindt zich op het **gunstigste niveau sinds 3 jaar (+ 8%)**, een stijging van 4 punten op kwartaalbasis.

Q1 2020

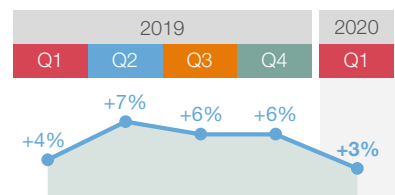
VLAANDEREN



➤ In Vlaanderen (+ 5%) blijven de wervingsintenties **relatief stabiel** op kwartaal- en jaarbasis (daling van 1 punt).

Q1 2020

WALLONIË



➤ Werkgevers verwachten een **voorzichtige Nettotewerkstellingsprognose in Wallonië (+ 3%)**, een daling van 3 punten ten opzichte van het vorige kwartaal.

Q1 2020

Meer info: manpowergroup.be

@ManpowerGroupBe

