



ManpowerGroup®

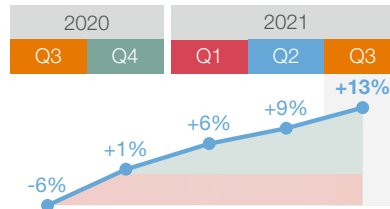
WIE WERFT AAN?

ManpowerGroup Barometer voor de tewerkstellingsvooruitzichten

Q3 2021

HET TEMPO WAARAAN WORDT AANGEWORVEN ZAL TIJDENS DE ZOMER BLIJVEN TOENEMEN... TERWIJL 83% VAN DE BELGISCHE WERKGEVERS MOEILIKHEDEN ONDERVINDT OM HUN VACATURES IN TE VULLEN.

NETTOTEWERKSTELLINGSPROGNOSE



+13%

Nettotewerkstellingsprognose België Q3 2021

Q3 2021

567 BELGISCHE WERKGEVERS GAVEN ANTWOORD OP DE VRAAG: "Hoe zal de totale werkgelegenheid in uw onderneming zich het komende kwartaal – tot het einde van september 2021 – ontwikkelen in vergelijking met het huidige kwartaal?"



STIJGING



DALING



STATUS QUO



WEET HET NIET

Q3 2021

VERWACHTE JOBCREATIE IN ALLE BEVRAAGDE SECTOREN, MET UITZONDERING VAN DE HORECASECTOR

+24%



Bouw

+15%



Diensten

+20%



Maakindustrie

+9%



Groot- en kleinhandel

+16%



Andere productie (Landbouw & Visserij, Electriciteit, Gas & Water, Winning van delfstoffen)

DIENSTEN

+18%



Openbare diensten, onderwijs, gezondheidszorg, maatschappelijke dienstverlening

+10%



Transport, logistiek en communicatie

+14%



Financiële instellingen, verzekeringen, vastgoed & diensten

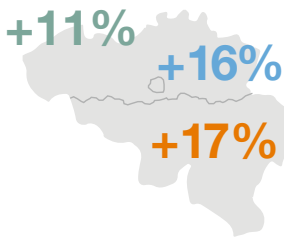
-3%



Horeca

Q3 2021

OPTIMISME IN DE DRIE GEWESTEN



+11% Vlaanderen
↑ 4 punten t.o.v. Q2/21
↑ 19 punten t.o.v. Q3/20

+16% Brussel
↑ 12 punten t.o.v. Q2/21
↑ 19 punten t.o.v. Q3/20

+17% Wallonië
↑ 4 punten t.o.v. Q2/21
↑ 15 punten t.o.v. Q3/20

Q3 2021

DE WERKGEVERS HEBBEN MEER VERTROUWEN NAARMATE DE OMVANG VAN DE BEDRIJVEN

+6%



Microbedrijf < 10 werknemers

+13%



Klein bedrijf 10 - 49

+17%



Middelgroot bedrijf 50 - 249

+21%

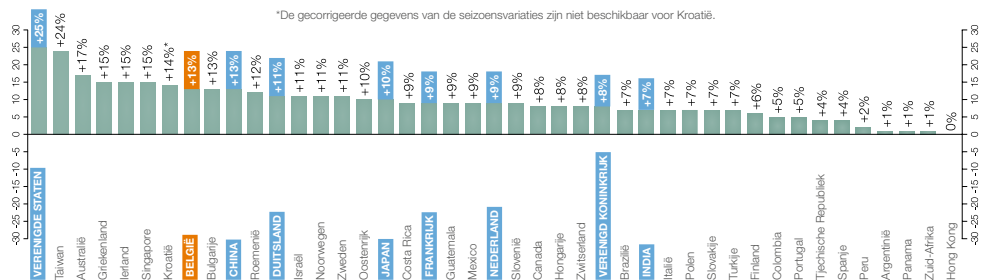


Groot bedrijf ≥ 250

Q3 2021

WERELDWIJD ZIJN DE TEWERKSTELLINGSVOORUITZICHTEN IN 42 VAN DE 43 BEVRAAGDE LANDEN EN GEBIEDEN POSITIEF

t.o.v. Q2/21	t.o.v. Q3/20
↑ 31 landen	↑ 42 landen
↓ 8 landen	↓ 0 landen
↔ 4 landen	↔ 1 land



45,500+ werkgevers – 43 landen en gebieden

WAT BETEKENEN DE CIJFERS?

% werkgevers dat medewerkers zal aanwerven
 - % werkgevers dat medewerkers zal ontslaan
 = Nettotewerkstellingsprognose (nettosaldo kan zowel positief als negatief zijn)

Q3 2021

De ManpowerGroup Barometer is wereldwijd de grootste peiling naar de tewerkstellingsgraad.

Q3 2021

KERNCIJFERS

HET TEMPO WAARAAN WORDT AANGEWORVEN ZAL TIJDENS DE ZOMER BLIJVEN TOENEMEN... TERWIJL 83% VAN DE BELGISCHE WERKGEVERS MOEILIKHEDEN ONDERVINDT OM HUN VACATURES IN TE VULLEN.

- +13%** De Nettotewerkstellingsprognose heeft een optimistische waarde van +13%, een stijging voor het vierde opeenvolgende kwartaal.
- 3** In de drie gewesten zal de arbeidsmarkt blijven groeien: **+17% in Wallonië, +16% in Brussel en +11% in Vlaanderen.**
- 7** Met uitzondering van de horeca **verwachten de werkgevers in alle bevroegde sectoren dat er in het 3^e kwartaal nieuwe banen zullen bijkomen.**
- +21%** Het vertrouwen van de werkgevers neemt toe naarmate het bedrijf groter is. De werkgevers in de grote bedrijven (≥ 250 werknemers) melden immers de sterkste Nettotewerkstellingsprognose (+21%).
- 42** De tewerkstellingsprognoses zijn positief in 42 van de 43 bevroegde landen en gebieden wereldwijd en in alle 26 bevroegde landen in de EMEA-regio (Europa, Midden-Oosten, Afrika).
- 83%** Het tekort aan talent bereikt een historisch niveau en was in 15 jaar nooit zo hoog: **83% van de Belgische werkgevers ondervindt problemen bij het invullen van hun vacatures**, een spectaculaire stijging met 24 procentpunten ten opzichte van 2019.

Q3 2021



De resultaten van onze barometer bevestigen dat de werkgevers in België en in de hele wereld meer vertrouwen hebben. Terwijl de vaccinaties vooruitgaan en de werknemers zich voorbereiden om geleidelijk aan terug naar het werk te gaan, worden de werkgevers van de drie gewesten geconfronteerd met een nooit eerder gezien tekort aan arbeidskrachten. De coronacrisis en de versnelde digitalisering hebben de vaardigheden onder druk gezet. Tegelijk gaan mensen, nu de crisis stilaan op zijn einde loopt, op zoek naar nieuwe opportuniteiten om zichzelf te ontwikkelen, hun loopbaan een boost te geven of om een beter evenwicht in hun leven te vinden. De bedrijven die het best op deze nieuwe verwachtingen zullen inspelen door zich flexibel op te stellen, zullen erin slagen om de beste talenten aan te trekken en te behouden.

Philippe Lacroix


Managing Director ManpowerGroup BeLux

Q3 2021


BELGIË - EVOLUTIE PERSONEELSBESTAND

	Stijging	Daling	Geen wijziging	Weet het niet	Nettotewerkstellingsprognose	Seizoensgezuiverde prognose
	%	%	%	%	%	%
juli-sept 2021	25	11	59	5	14	13
april-juni 2021	13	4	80	3	9	9
jan-maart 2021	13	7	73	7	6	6
okt-dec 2020	11	11	73	5	0	1
juli-sept 2020	11	16	62	11	-5	-6

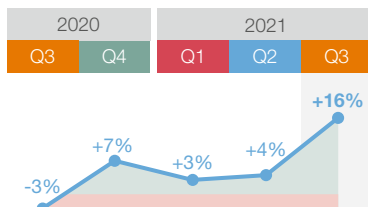
Q3 2021



CHECK HET RAPPORT ONLINE



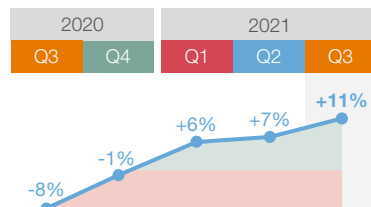
BRUSSEL



De werkgevers uit het Brusselse gewest melden de hoogste Nettotewerkstellingsprognose sinds meer dan twee jaar (+16%), een stijging met 12 en 19 procentpunten in vergelijking met het vorige kwartaal en dezelfde periode vorig jaar.

Q3 2021

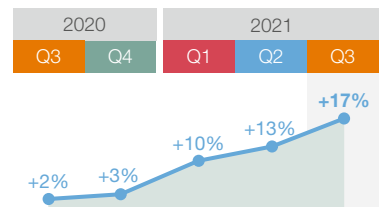
VLAANDEREN



De wervingsactiviteit zal in het volgende kwartaal uitgesproken zijn in Vlaanderen (+11%). De Nettotewerkstellingsprognose stijgt met 4 punten ten opzichte van het vorige kwartaal en met 19 punten in vergelijking met het 3^e kwartaal van 2020.

Q3 2021

WALLONIË



De Waalse werkgevers zijn het meest optimistisch (+17%) en melden een Nettotewerkstellingsprognose die 4 punten hoger ligt ten opzichte van het vorige kwartaal en 15 punten hoger in vergelijking met vorig jaar.

Q3 2021

Meer info op manpowergroup.be

@ManpowerGroupBe

