

2025 Pénurie de talents Belgique



Manpower® | Experis® | Talent Solutions

Pénuries de talents dans le monde

Les employeurs éprouvent des difficultés à pourvoir leurs postes vacants

1 Mondial 74%



2 EMEA 76%



3 Belgique 72%

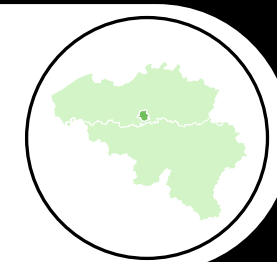


Pénuries de talents en Belgique

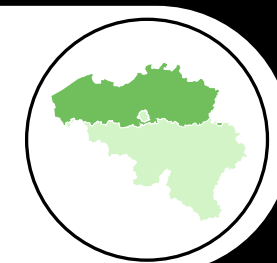


72% des employeurs éprouvent des difficultés à pourvoir leurs postes vacants, avec le plus grand impact à

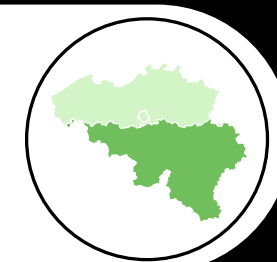
1 Bruxelles 76%



2 Flandre 72%



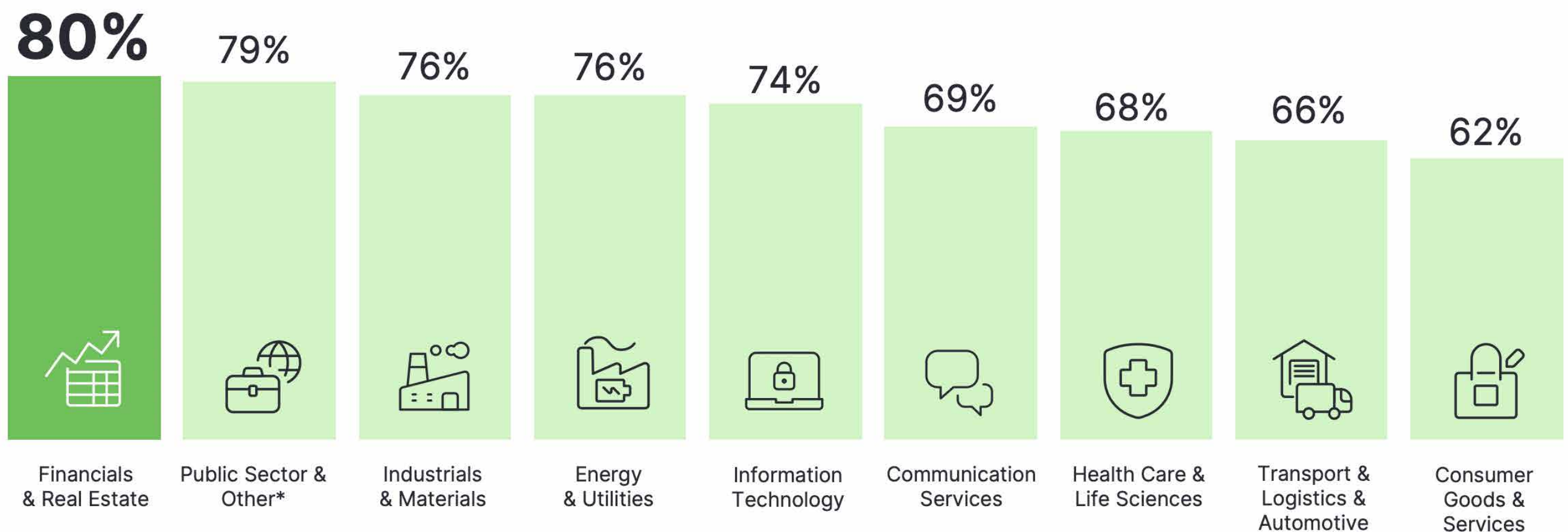
3 Wallonie 70%



Pénurie de talents

par secteur en Belgique

Les employeurs de tous les secteurs éprouvent des difficultés à remplir leurs postes vacants.

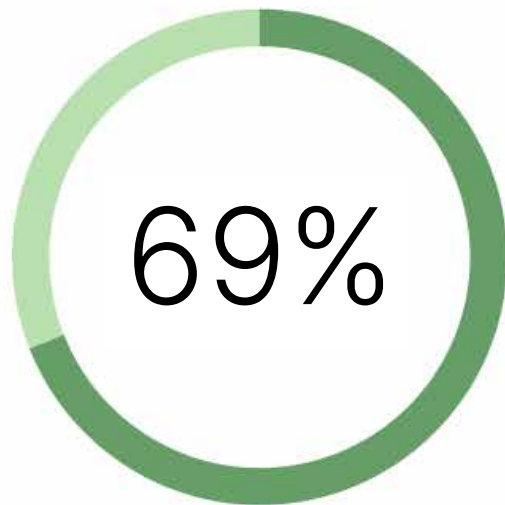


*Includes: Government or Public Service; Not for Profit/NGO/Charity/Religious organization; Other Industry; Other Transport, Logistics and Automobiles Sub-Industry; Educational Institutions; Agriculture and Fishing

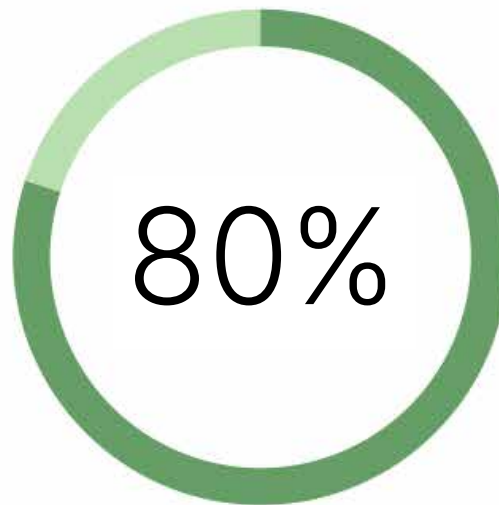
Pénurie de talents

par taille d'entreprise en Belgique

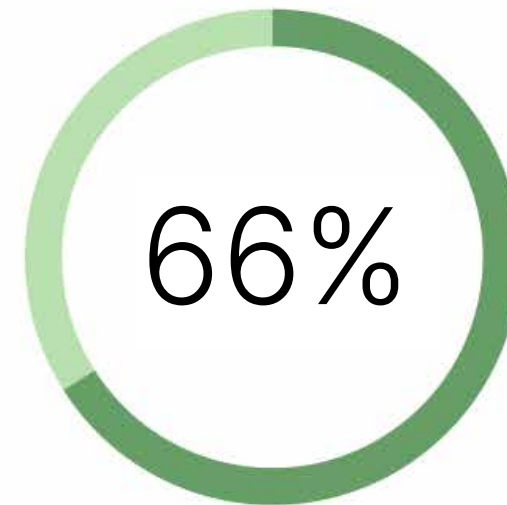
< 10
employés



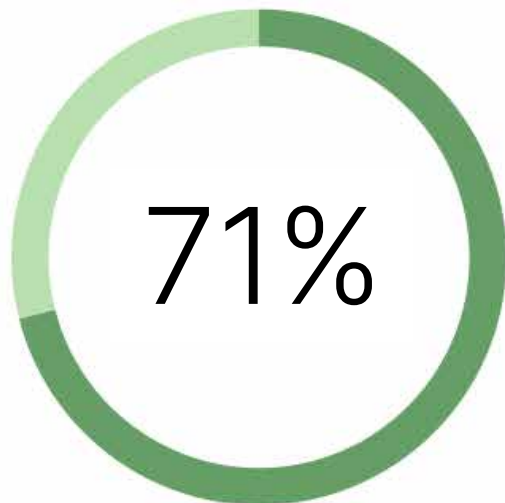
10 - 49
employés



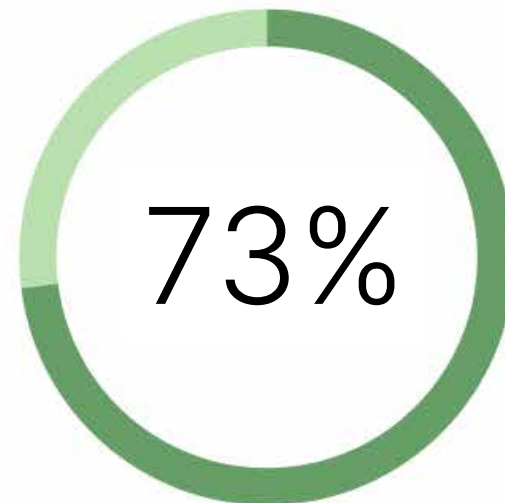
50 - 249
employés



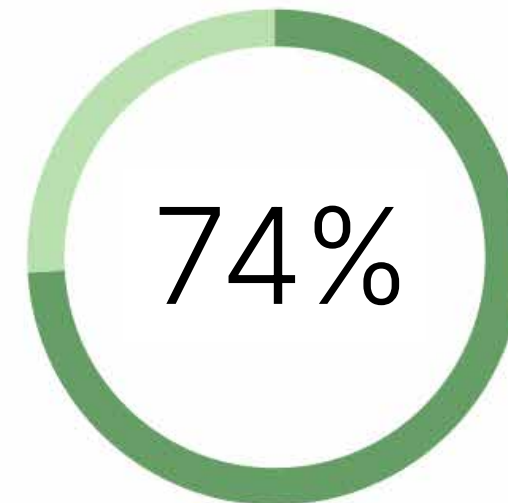
250 - 999
employés



1,000 - 4,999
employés



5,000 +
employés



TOP 5 Hard Skills

Les compétences les plus difficiles à trouver en Belgique

1	Engineering	27%
2	IT/DATA	25%
3	HR	19%
4	Manufacturing/Production	17%
5	Operations/Logistics	17%

Surmonter les pénuries de talents en Belgique

- 1** Développer les compétences (upskilling & reskilling) 29%
- 2** Plus de flexibilité au niveau des lieux de travail (hybride, télétravail) 19%
- 3** Cibler de nouveaux viviers de talents 18%
- 4** Plus de main-d'œuvre flexible (intérim, contracting) 18%
- 5** Plus de flexibilité dans les horaires (temps partiels, horaires flexibles) 17%

Pénuries de talents dans le monde

Les pénuries mondiales de talents se poursuivent à travers le monde.

Germany	86%	Japan	77%	U.S.	71%
Israel	85%	Australia	76%	Guatemala	70%
Portugal	84%	France	76%	Mexico	70%
Ireland	83%	Sweden	76%	Peru	70%
Romania	83%	Switzerland	76%	Slovakia	69%
Singapore	83%	The Netherlands	76%	Argentina	68%
Brazil	81%	Türkiye	76%	Finland	68%
Hong Kong	81%	U.K.	76%	Taiwan	67%
Greece	80%	South Africa	75%	Czech Republic	66%
India	80%	Spain	75%	Panama	63%
Austria	78%	China	74%	Chile	60%
Hungary	78%	Norway	74%	Colombia	59%
Italy	78%	Belgium	72%	Poland	59%
Canada	77%	Costa Rica	71%	Puerto Rico	53%

● Global Average 74%

manpowergroup.com
manpowergroup.be



Manpower® | Experis® | Talent Solutions