

2025 Tekort aan talent België



Manpower® | Experis® | Talent Solutions

Tekort aan talent wereldwijd

Werkgevers melden moeilijkheden bij het invullen van hun vacatures

1 Globaal 74%



2 EMEA 76%



3 België 72%

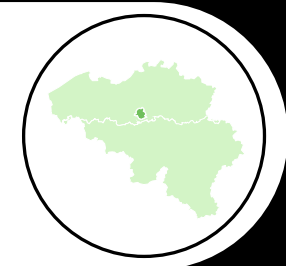


Tekort aan talent in België

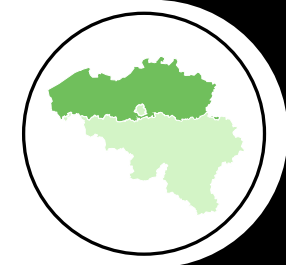


72% van de werkgevers melden moeilijkheden bij het invullen van hun vacatures, met de grootste impact in

1 Brussel 76%



2 Vlaanderen 72%



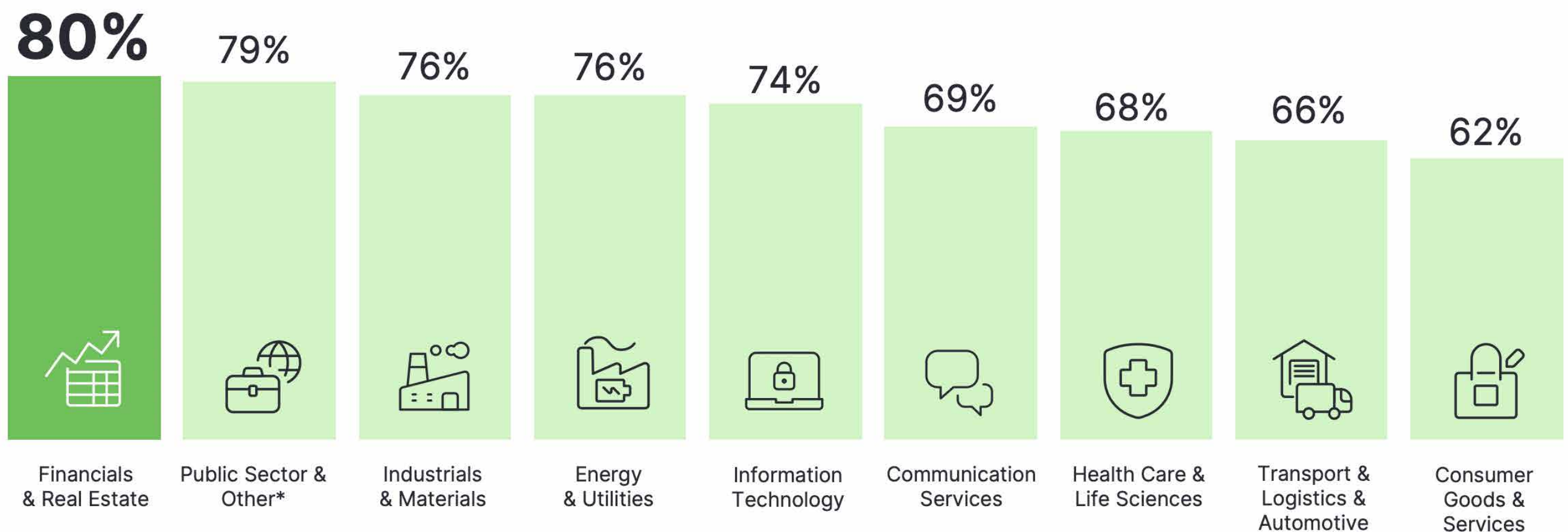
3 Wallonië 70%



Tekort aan talent

per sector in België

Werkgevers in alle sectoren hebben moeite om hun vacatures in te vullen.

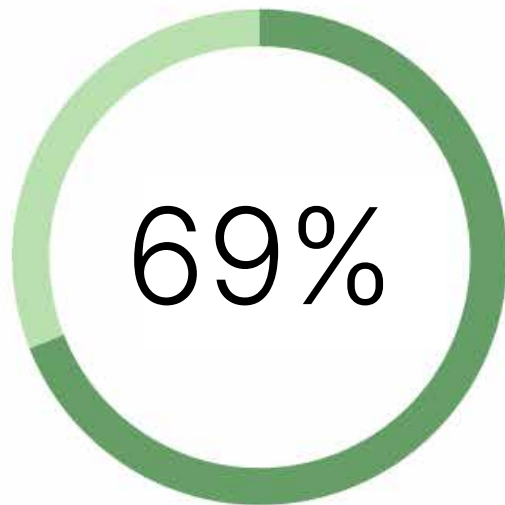


*Includes: Government or Public Service; Not for Profit/NGO/Charity/Religious organization; Other Industry; Other Transport, Logistics and Automobiles Sub-Industry; Educational Institutions; Agriculture and Fishing

Tekort aan talent

per bedrijfsgrootte in België

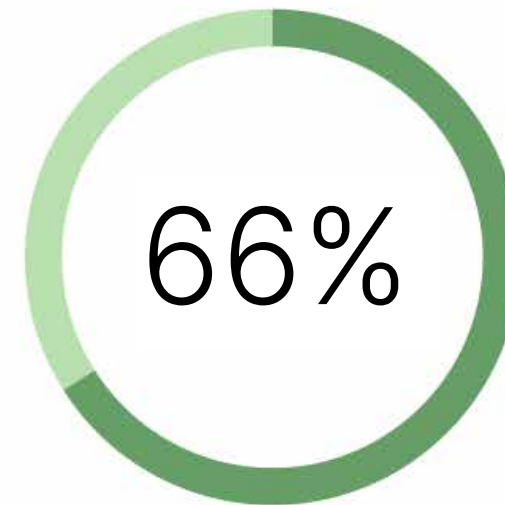
Minder dan 10
werknemers



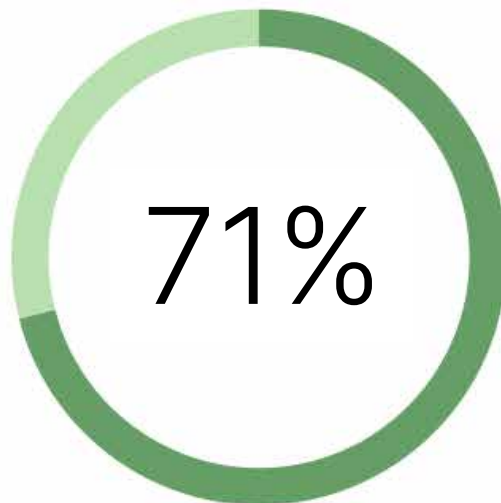
10 - 49
werknemers



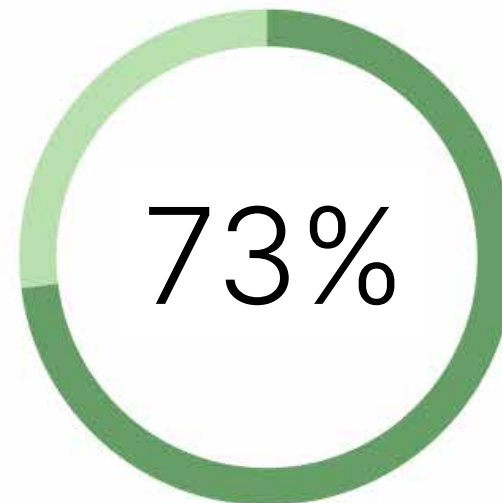
50 - 249
werknemers



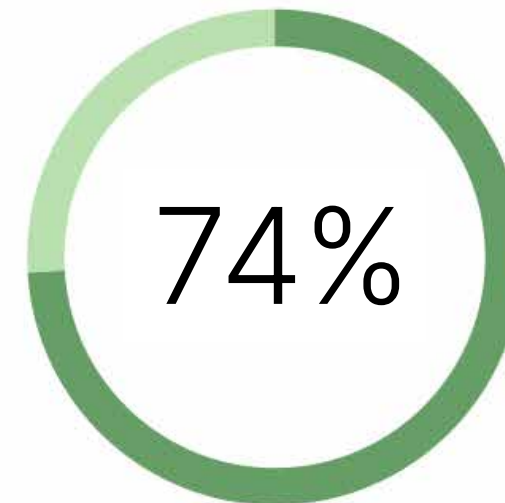
250 - 999
werknemers



1,000 - 4,999
werknemers



5,000 +
werknemers



Top 5 Hard Skills

De vaardigheden die het moeilijkst te vinden zijn in België

1	Engineering	27%
2	IT/DATA	25%
3	HR	19%
4	Manufacturing/Production	17%
5	Operations/Logistics	17%

Het overwinnen van het tekort aan talent in België

1	Upskilling en reskilling van huidige werknemers	29%
2	Meer flexibiliteit qua werkplek (hybride, remote)	19%
3	Nieuwe talentpools aanspreken	18%
4	Meer tijdelijke medewerkers (interim/contracting)	18%
5	Meer flexibiliteit in werkroosters (deeltijds, flexibele uren)	17%

Tekort aan talent wereldwijd

Wereldwijde tekorten aan talent blijven voortduren over de hele wereld.

Germany	86%	Japan	77%	U.S.	71%
Israel	85%	Australia	76%	Guatemala	70%
Portugal	84%	France	76%	Mexico	70%
Ireland	83%	Sweden	76%	Peru	70%
Romania	83%	Switzerland	76%	Slovakia	69%
Singapore	83%	The Netherlands	76%	Argentina	68%
Brazil	81%	Türkiye	76%	Finland	68%
Hong Kong	81%	U.K.	76%	Taiwan	67%
Greece	80%	South Africa	75%	Czech Republic	66%
India	80%	Spain	75%	Panama	63%
Austria	78%	China	74%	Chile	60%
Hungary	78%	Norway	74%	Colombia	59%
Italy	78%	Belgium	72%	Poland	59%
Canada	77%	Costa Rica	71%	Puerto Rico	53%

● Global Average 74%

manpowergroup.com
manpowergroup.be



Manpower® | Experis® | Talent Solutions